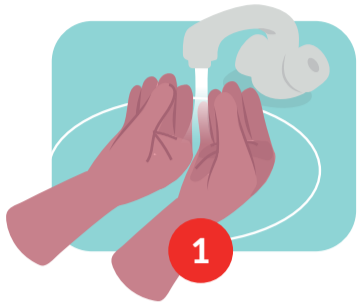


Le nettoyage et la désinfection du plan de travail ou du matériel médical

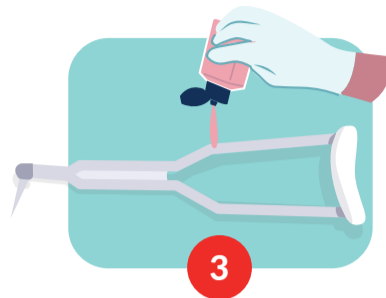
NETTOYER LE PLAN DE TRAVAIL OU DU MATERIEL MEDICAL



1
Lavez vos mains au savon liquide ou désinfectez au produit hydroalcoolique sur des mains propres



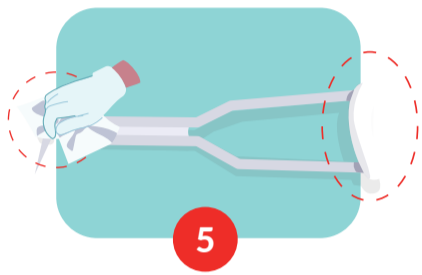
2
Enfilez le gant



3
Répartissez quelques doses de produit nettoyant sur l'objet



4
Frottez avec le(s) papier(s) pour étaler le produit sur toute la surface, en allant du centre vers les extrémités



5
Terminez par les extrémités



6
Jetez le(s) papier(s)



7
Enlevez les gants selon les règles



8
Lavez vos mains au savon liquide ou désinfectez au produit hydroalcoolique sur des mains propres

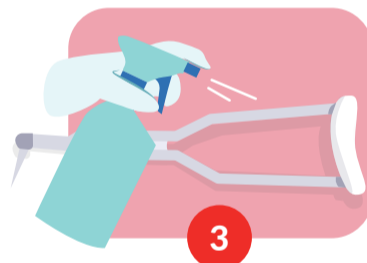
DESINFECTER LE PLAN DE TRAVAIL OU DU MATERIEL MEDICAL AVEC LA SOLUTION PRET-A-L'EMPLOI



1
Lavez vos mains au savon liquide ou désinfectez au produit hydroalcoolique sur des mains propres*



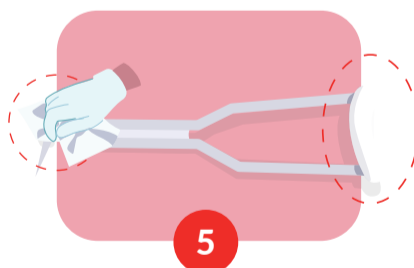
2
Enfilez le gant



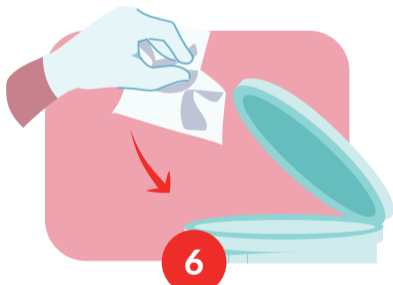
3
Répartissez quelques doses de produit désinfectant sur l'objet



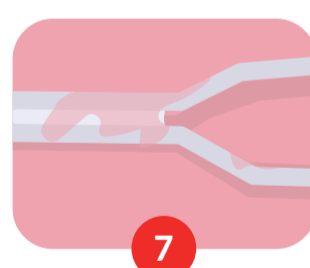
4
Étalez



5
Terminez par les extrémités



6
Jetez le(s) papier(s)



7
Laissez le produit agir après l'avoir étalé 1 min



8
Enlevez les gants selon les règles



9
Lavez vos mains au savon liquide ou désinfectez au produit hydroalcoolique sur des mains propres

* il n'est pas nécessaire de changer de gants si vous enchaînez les deux procédures



Le nettoyage et la désinfection du plan de travail ou du matériel médical

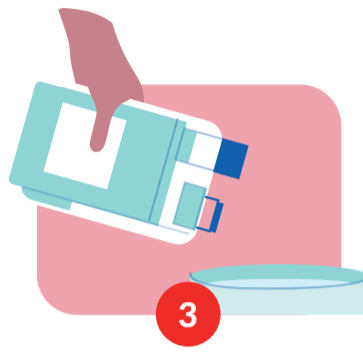
DESINFECTER LE PLAN DE TRAVAIL OU DU MATERIEL MEDICAL AVEC UMONIUM MEDICAL



1
Lavez vos mains au savon liquide ou désinfectez au produit hydroalcoolique sur des mains propres*



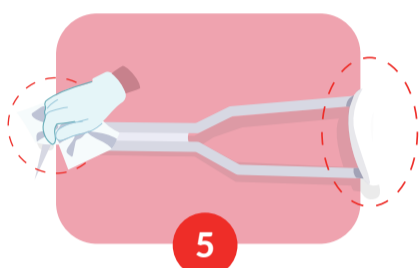
2
Enfilez le gant



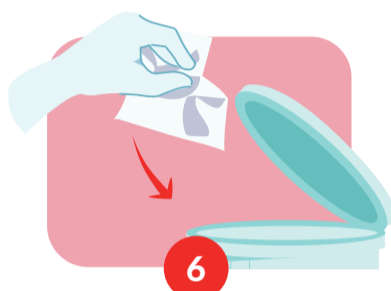
3
Préparez la solution de 25 ml par 1 L d'eau



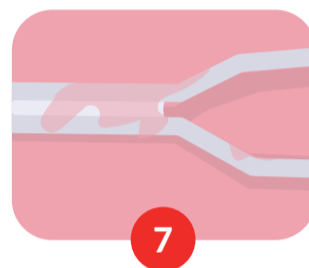
4
Humidiez le chiffon dans le produit dilué et répartissez le produit désinfectant



5
Étalez en terminant par les extrémités



6
Jetez le(s) papier(s)



7
Laissez le produit agir 10 min après l'avoir étalé et assurez-vous que l'objet ou la surface reste humide

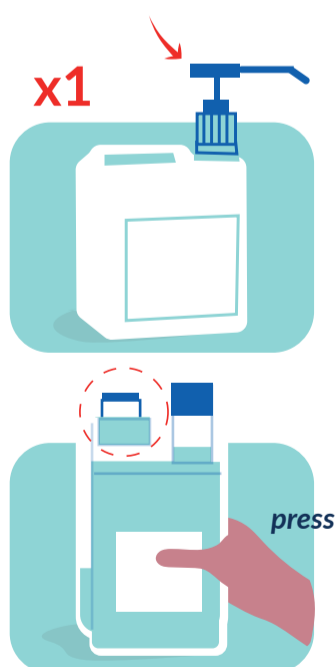


8
Enlevez les gants selon les règles



9
Lavez vos mains au savon liquide ou désinfectez au produit hydroalcoolique sur des mains propres

PREPARATION DE LA SOLUTION UMONIUM MEDICAL



1 dose = 25ml

QUANTITE EAU	QUANTITE UMONIUM	
1 Litre	25 ml	1 dose
2 Litres	50 ml	2 doses
3 Litres	75 ml	3 doses
4 Litres	100 ml	4 doses
5 Litres	125 ml	5 doses
6 Litres	150 ml	6 doses
7 Litres	175 ml	7 doses
8 Litres	200 ml	8 doses
9 Litres	225 ml	9 doses
10 Litres	250 ml	10 doses

Temps de contact : 10 minutes (humide)
Pas besoin d'essuyer

* il n'est pas nécessaire de changer de gants si vous enchaînez les deux procédures

